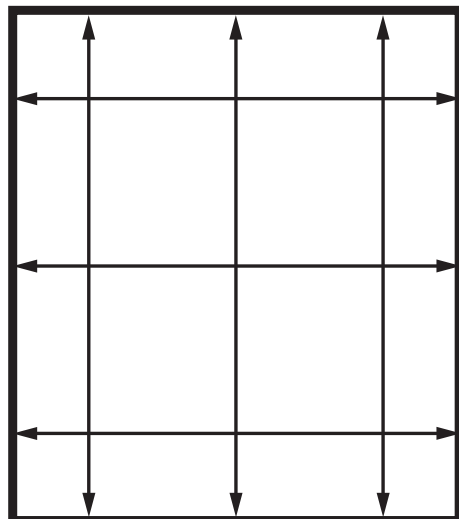


# PRISE DE MESURE MF60/80 **POUR FENÊTRE**

**L** Largeur tableau



**H**

Hauteur tableau

Prendre les mesures en 3 points en largeur et en hauteur.

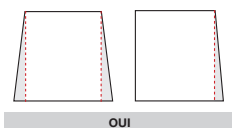
Retenir la mesure la plus petite des 3 pour la largeur et pour la hauteur.

Pour une pose conforme, penser à repérer l'endroit où vous avez pris les mesures avec un coup de crayon.

Un jeu de 3 mm sera déduit par rapport aux dimensions du bon de commande.

Montage possible : vertical uniquement.  
Par rapport à la baie d'installation jusqu'à 14 mm par côté.

Manœuvre motorisée :



**Les dimensions tableau sont à donner en mm.**

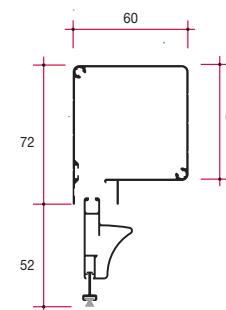
Tolérances de fabrication :  $\pm 1$  mm



L'encombrement de la moustiquaire ne doit pas gêner l'ouverture des ouvrants.

## ENCOMBREMENT

Coffre 60 mm :



Coffre 80 mm :

