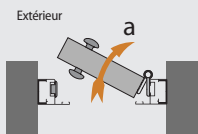
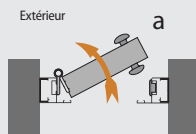


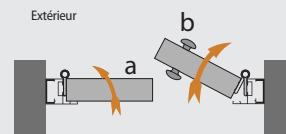
1 Les types *Choisissez un modèle*



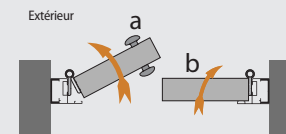
T1
1 battant
 Ouverture vers la droite.



T2
1 battant
 Ouverture vers la gauche.



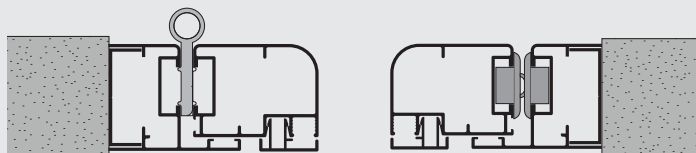
T3
2 battants
 Ouverture vers la droite.



T4
2 battants
 Ouverture vers la gauche.

2 La pose


POSE TABLEAU



P1
Pose avec système de compensation latérale
 Pour les murs irréguliers jusqu'à 8 mm.

De série

3 Les autres options



O1
Toile aluminium
 Coloris argent.
 + 5 %

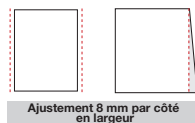
MPB33 CHÂSSIS 1 OU 2 BATTANTS

Informations techniques

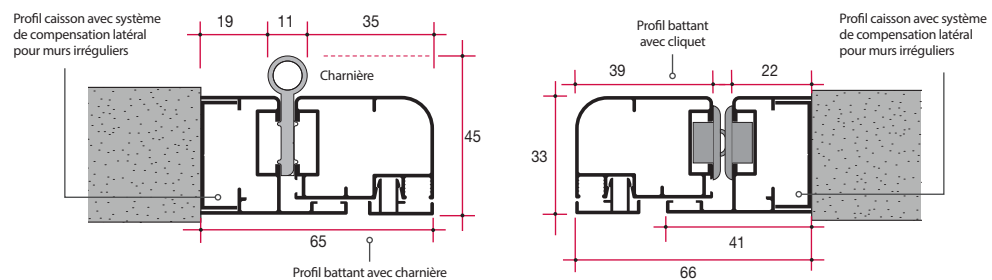
- > Tolérance de fabrication ± 1 mm.
- > Les limites dimensionnelles mini-maxi sont celles des grilles tarifaires.
- > Montage possible : vertical uniquement.

Réglages ajustements possibles

Par rapport à la baie d'installation, avec profilé de compensation



Encombrement profil châssis



Compense jusqu'à 8 mm en largeur par côté

Descriptif technique

Poignée **De série**

