

# MF60/80 MOOVICA

## MANŒUVRE MOTORISÉE

1

### Les manœuvres *Choisissez un modèle*

**M3**

**Moteur filaire 230 V Came**  
Et inverseur en saillie.  
Fin de course à régler à l'installation.

De série**M5**

**Moteur radio 230 V Somfy IO**  
Fin de course à régler à l'installation.

---

#### Accessoires de motorisation IO\*

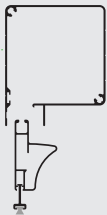
Émetteur Situø 1 canal  
Émetteur Situø 5 canaux

\*Voir accessoires motorisation p. 317.

2

### Les sens de poignée

Compatible avec : **M3** **M5**

**S1**

**Poignée standard**  
Poignée de manœuvre positionnée  
sous le coffre.

De série

# MF60/80 MOOVICA MANŒUVRE MOTORISÉE

## Informations techniques

**M3 Moteur filaire 230 V** : 17 tr/mn, 10 Nm avec câble de 2,50 ml, sortie sur joue. L'antenne doit rester à l'extérieur. Fin de course à régler à l'installation.

**M5 Moteur IO** avec récepteur intégré. Avec câble de 3 ml, sortie sur joue. Fin de course à régler à l'installation. Fréquence radio 868 - 870 MHz.

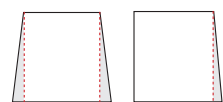
> Tolérance de fabrication  $\pm 1$  mm.

> Les limites dimensionnelles mini-maxi sont celles des grilles techniques.

> Montage possible : vertical uniquement.

## Réglages ajustements possibles

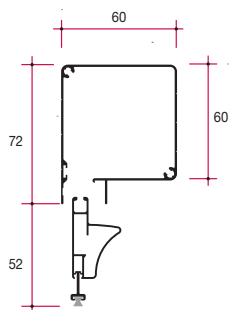
Par rapport à la baie d'installation.



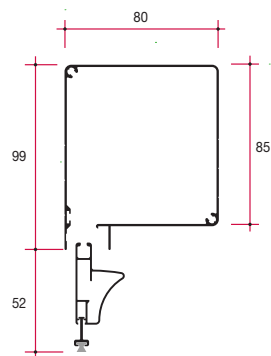
Ajustement 14 mm par côté

## Encombrement

Coffre 60 mm :



Coffre 80 mm :



## Descriptif technique

Barre de manœuvre avec adaptateur **De série**



Grande élégance de la barre de manoeuvre avec adaptateur mobile qui rend possible une adhérence horizontale parfaite et empêche les insectes de passer.

Ce dispositif permet d'absorber d'éventuelles irrégularités dans l'ajustage du fin de course.

Coulisses télescopiques **De série**



Grâce à ce système de double coulisse très esthétique, l'installation de la moustiquaire est parfaite pour contrer les irrégularités des murs jusqu'à 14 mm par côté.