

DUETTE® ET PLISSÉS VERTICAUX STANDARD

Les types *Choisissez un modèle*



Duette® vertical
Grilles tarifaires p. 122.



Plissé vertical
Grilles tarifaires p. 124.

1


Les formes *Choisissez un modèle*



F1
Forme rectangle
De série



F2
Forme triangle
Avec frein.
La manœuvre se situe toujours sur la grande hauteur. Guidage impossible.



F3
Forme trapèze
Avec frein. La manœuvre se situe toujours sur la petite hauteur. Guidage impossible.

2

Les manœuvres *Choisissez un modèle*

Compat. avec : **F1 F2 F3**



Profils

M1
Manœuvre cordon
Avec frein autobloquant en polypropylène.
Surface maxi 6 m².

De série



Profils

M3
Manœuvre chainette
Bloc manœuvre détachable pour la sécurité enfant. Guidage impossible pour les toiles plis de 32 mm.
Profil haut : lg. 29 mm x ht. 34 mm.
Lg. mini 500 mm. Ht. mini 500 mm.
Surface maxi 6 m² ou 7 m² selon toiles.

Compatible avec : **F1**



Profils

M13 NOUVEAU
Motorisation 18V PowerView® (Génération 3)
Alimentation en option. Guidage impossible.
Profil haut : lg. 29 mm x ht. 34 mm.
Lg. mini 450 mm. Surface maxi 7 m².

Accessoires de motorisation*

Alimentation HT 18V et câble
Émetteur PowerView® 6 canaux (blanc)
avec support mural (blanc)
avec support Pebble® (gris)



Profils

M14 NOUVEAU
Motorisation autonome PowerView® (Génération 3)
avec batterie Li-Ion rechargeable externe (blanc, gris ou noir). Guidage impossible.
Profil haut : lg. 29 mm x ht. 34 mm.
Lg. mini 450 mm. Surface maxi 7 m².

Accessoires de motorisation*

Chargeur 14.4V DC et câble 5 ml
Émetteur PowerView® 6 canaux (blanc)
avec support mural (blanc)
avec support Pebble® (gris)

3 Les poses *Choisissez un système de fixation*

POSE DE FACE OU PLAFOND

Compatible avec : **M1 M3 M13 M14**



P1


Fixation standard

En acier.

De série

POSE SUR FENÊTRE SANS PERÇAGE

Compatible avec : **M1 M3 M13 M14**



P2

Fixation sans perçage sur fenêtre

Pose par serrage de 3 à 24 mm. Plis de 32 mm impossible.

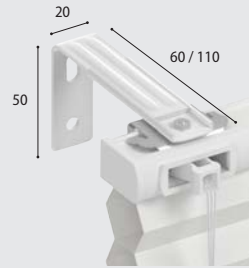
Support acier et cache pvc

Voir bas de grilles tarifaires



POSE DÉPORTÉE

Compatible avec : **M1 M3 M13 M14**



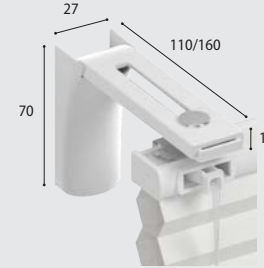
P3

Équerre de déport D

Déport de 38 à 88 mm. Guidage impossible.

Voir bas de grilles tarifaires

Équerre acier



P4

Équerre de déport A

Déport de 88 à 138 mm. Guidage impossible.

Voir bas de grilles tarifaires

Équerre acier et cache vis pvc



4 Les guidages *Maintien du store sur l'ouvrant de la fenêtre grâce aux cordons nylon latéraux*

Compatible avec : **P1 P2 P3 P4**

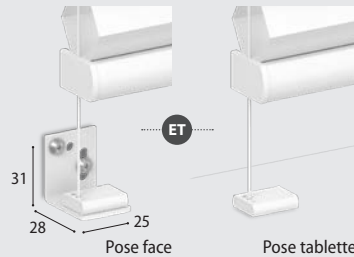


G1

Sans guidage

De série

Compatible avec : **P1**



G2

Guidage standard avec équerre métallique et pontet.

+42,47 €

Cache pvc



Compatible avec : **P2**



G3

Guidage pour fixation sans perçage sur fenêtre

Pose par serrage

+81,71 €

Cache pvc



5 Les autres options

Compatible avec : **M1**



O1

Gland de cordon métallique

Coloris gris métal.

L'unité

+9,38 €

DUETTE® ET PLISSÉS VERTICAUX STANDARD

Informations techniques

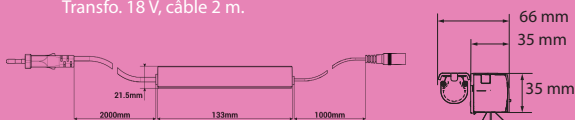
F2 Triangle : lg. mini 400 mm – maxi 1200 mm.
Ht. mini 350 – maxi 1200 mm. Angle maxi 45°.
Guidage impossible.

F3 Trapèze : lg. mini 400 mm – maxi 1200 mm.
Ht. mini 350 – maxi 2300 mm. Angle maxi 45°.
Guidage impossible.

M3 M13 M14 Réalisable en rail alu ou blanc uniquement.

M3 Manœuvre chaînette : hauteur installation maxi 5000 mm.
Ht. 400 - 500 - 750 - 1 000 - 1 250 - 1 500 - 1 750 - 2 000 - 2 500 -
3 000 - 3 500 mm. Lg. mini 500 mm – ht. mini 500 mm.
Surface maxi 6 m² ou 7 m² selon toiles.
Guidage impossible pour toiles en plis 32 mm.

M13 Moteur 18 V. Lg. 450 mm mini.
Transfo. 18 V, câble 2 m.



M14 Moteur autonome. Autonomie moyenne
500 cycles avant recharge.
Compatible smartphone ou tablette avec
l'application PowerView® (Apple ou Android).
Lg. 450 mm mini en batterie externe (coloris
blanc, gris ou noir). Surface maxi 7 m².

F2 F3 M3 (32 mm) **M13 M14 P3 P4** Guidage impossible.

G3 Guidage : réduire la hauteur du store de 15 mm pour éviter à la
barre finale de poser sur le support.

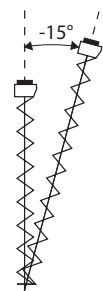
P2 Pose sans perçage : plis de 32 mm impossible.

ATTENTION Toiles PED106 et PED108 : hauteur maxi 1800 mm.

> **Les limites dimensionnelles** mini-maxi sont celles des grilles
techniques sous réserve des spécificités de chaque toile (voir nuancier).

> **Tolérances de fabrication** : en largeur ± 2 mm en hauteur ± 0,5 %.

Inclinaison possible

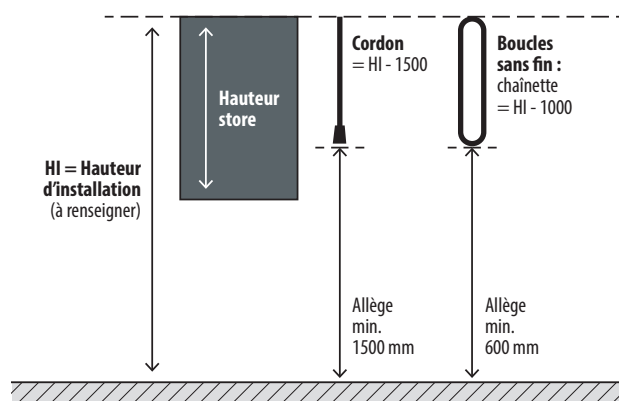


> Avec guidage : 15°.

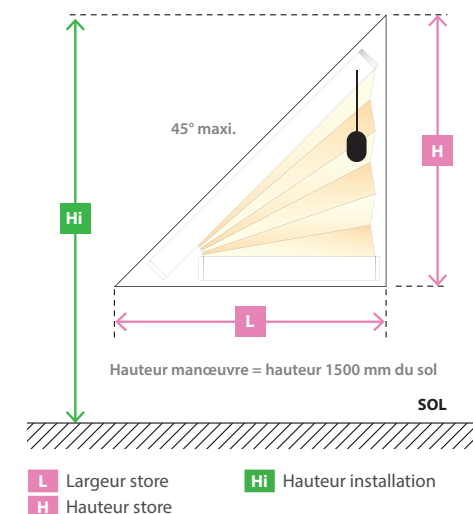
Encombrement du store

Hauteur du store en mm	Hauteur repliée Duette® (plis 25 et 32 mm)	Hauteur repliée plissés (plis de 20 mm)
500	55	50
1 000	70	65
1 500	85	80
2 000	100	90
2 500	115	100

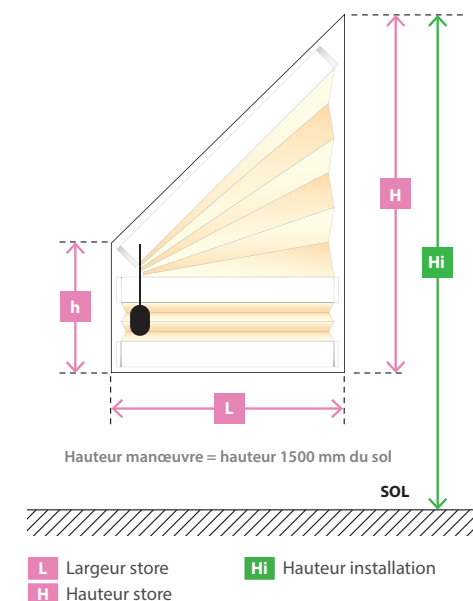
Mode de calcul des hauteurs de manœuvre



Prise de mesure triangle et trapèze



L Largeur store **Hi** Hauteur installation
H Hauteur store



L Largeur store **Hi** Hauteur installation
H Hauteur store