


MP46 PLUS POUR PORTE

1 Les types *Choisissez un modèle*


T1
MP46 Plus

1 vantail.

De série
Grilles tarifaires p. 238

T2
MP46 Plus

2 vantaux (alignés verticalement).

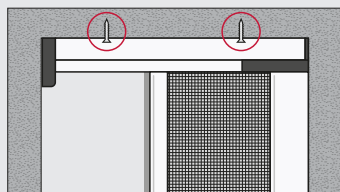
Grilles tarifaires p. 239

2 Les poses *Choisissez un système de fixation*


POSE PLAFOND / TABLEAU

 Compatible avec : **T1 T2**
P1
Pose avec vis ou ruban adhésif

Encombrement 46 mm.

De série



Compensation jusqu'à 11 mm avec vis


 Pose sur surface plane avec adhésif.
 Compensation jusqu'à 13 mm avec adhésif

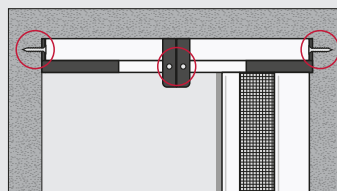
POSE TABLEAU

 Compatible avec : **T1 T2**
P2
Pose sous volet roulant

Encombrement 46 mm pour 1 vantail et 51 mm pour 2 vantaux.

Sans plus value


1 vantail : pose vissée en tableau



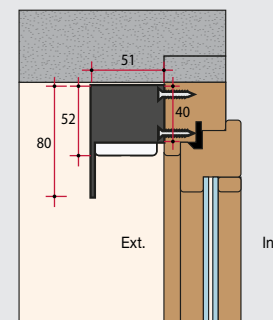
2 vantaux : pose vissée en tableau et support central pose de face entre les 2 vantaux

POSE FACE

 Compatible avec : **T1 T2**
P3
Pose sur bati de fenêtre

Encombrement 51 mm.

+10%

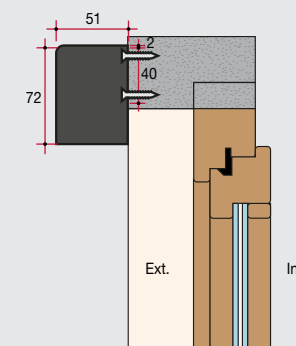


Int.

P4
Pose sur mur

Encombrement 51 mm.

+10%



Int.



3 Les autres options

Compatible avec : **Tous****O1****Seuil extra plat**

Recommandé pour un glissement parfait en cas d'irrégularité du sol. S'adapte à des inclinaisons du seuil jusqu'à 13°. Coloris argent. Conseillé pour une largeur à partir de 1200 mm

Compatible avec : **T1****O2****Profil latéral de compensation**

Recommandé pour une fermeture parfaite en cas d'irrégularités des murs supérieures à 7 mm (1 vantail). Pose avec double face ou à percer.

Compatible avec : **T2****O3****Ouverture décentrée***Sans plus value*Compatible avec : **Tous****O4 NOUVEAU****Toile noire**

100 % fibre de verre enduite pvc.

Sans plus value

Informations techniques

> Tolérance de fabrication ± 1 mm.

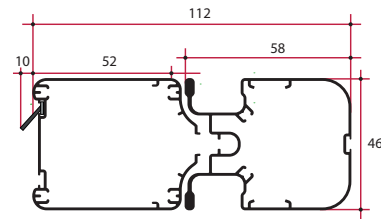
> Les limites dimensionnelles mini-maxi sont celles des grilles tarifaires. La limite de chaque vantail est la limite de la grille 1 vantail.

> MP46 Plus n'est réalisable que si la hauteur de chaque vantail dépasse d'au moins 7 cm sa largeur.

> Montage possible : vertical uniquement.

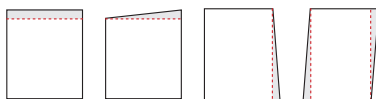
T1 T2 Lg. vantail > 1800 mm : un opercule central est ajouté en partie haute pour le maintien de la toile.

Encombrement



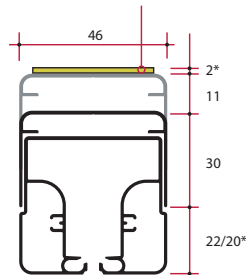
Réglages ajustements

Par rapport à la baie d'installation.



Ajustement +13 mm en largeur et -3/+10 mm en hauteur

Ruban adhésif pour P1

**Caisson autoporté et ajustable**

Profil haut télescopique avec système de compensation jusqu'à 13 mm.

* Ruban adhésif pour **P1**

Descriptif technique

Sans entrave au sol**Support pose de face P3****Association coloris accessoires**

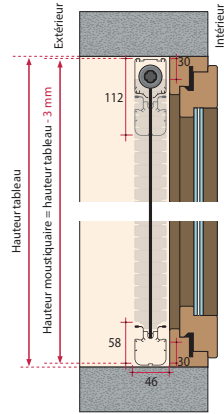
Coloris laquage	→	Coloris accessoires pvc
Blanc	→	Blanc
Crème et ivoire	→	Ivoire
Bronze	→	Bronze
Autres coloris	→	Gris

Support pose de face P4

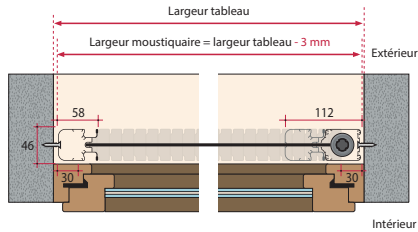
AIDE À LA PRISE DE MESURE **MP46 PLUS**

P1

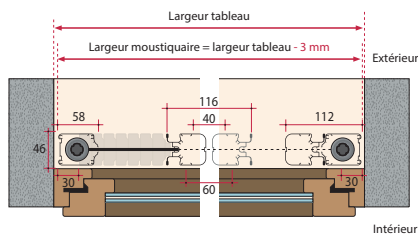
POSE PLAFOND/TABLEAU FIXATION VISSÉE OU COLLÉE



Vue horizontale 1 vantail

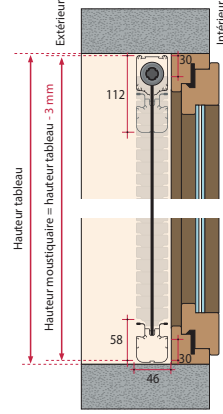


Vue horizontale 2 vantaux

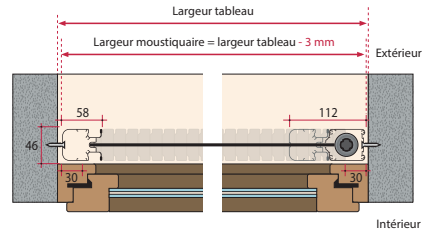


P2

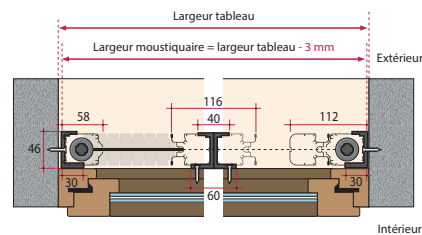
POSE SOUS VOILET ROULANT FIXATION VISSÉE



Vue horizontale 1 vantail



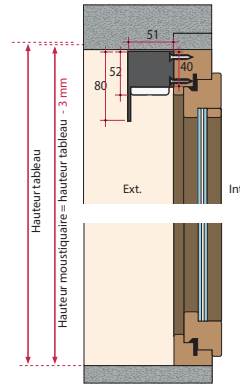
Vue horizontale 2 vantaux



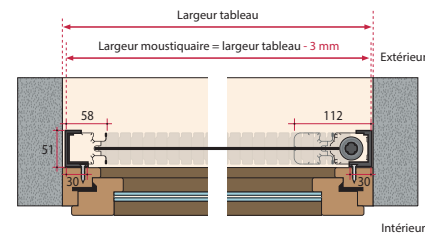
P3

POSE DE FACE SUR BATI FENÊTRE FIXATION VISSÉE

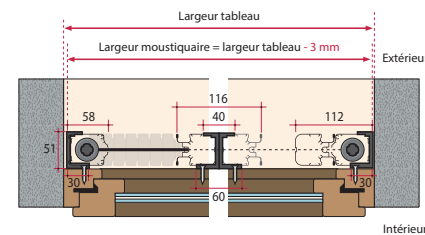
Éloignement fenêtre 5 mm



Vue horizontale 1 vantail



Vue horizontale 2 vantaux

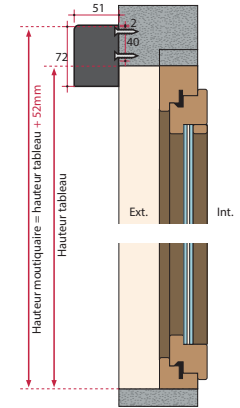


■ Support de fixation de face

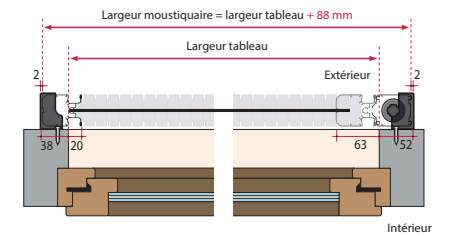
P4

POSE DE FACE SUR MUR FIXATION VISSÉE

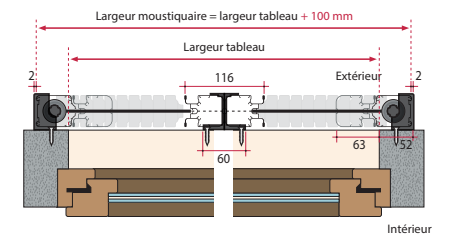
Éloignement fenêtre 5 mm



Vue horizontale 1 vantail



Vue horizontale 2 vantaux



■ Support de fixation de face